





INFORME DE ANTISEMITISMO EN INTERNET - 2017






INDICE

-  Top 10 de resultados de búsqueda de Google;
-  Videos con contenido antisemita en Youtube;
-  Comentarios en sitios de medios informativos.
-  Análisis de twitter

INFORMACIÓN GENERAL

- 🌈 5.024 contenidos analizados (Google + diarios)
- 🌈 4.928.924 (facebook + twitter)
- 🌈 65 denuncias recibidas

CONCLUSIONES 2017

-  Leve antisemitismo en el top 10 de Google, vinculado a “sionismo”;
-  Alto promedio de visualizaciones de video vinculados a la negación de la shoa y de aprobación de videos relacionados con “protocolos de los sabios de sion”;
-  Clarín es el medio que tiene el mayor porcentaje de comentarios antisemitas (31,40%).

CONCLUSIONES

ANÁLISIS 2015-2017

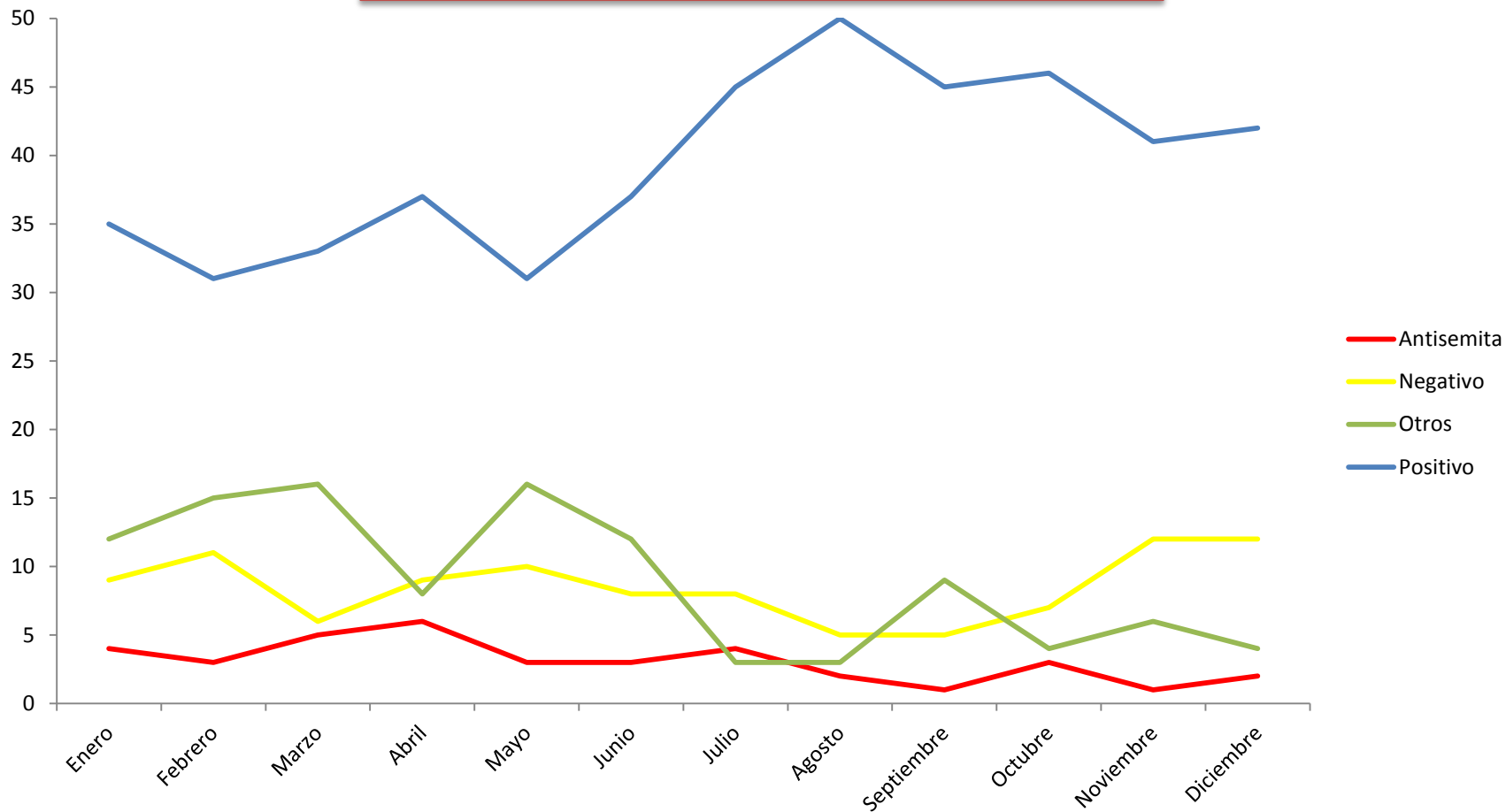
- 🌈 En el top 10 de Google los resultados antisemitas están vinculados a las búsquedas sobre “sionismo” y “judío”. Las negativas a “israel” y sionismo”;
- 🌈 Merma en el crecimiento de visualizaciones de videos de Youtube debido a cambio de políticas de la compañía;
- 🌈 Se mantiene la relación entre usuarios que “apoyan” los videos con contenido antisemita de los que no;
- 🌈 Aumento de porcentaje de antisemitismo en comentarios de medios masivo;
- 🌈 Crecimiento de comentarios antisemitas en Infobae;
- 🌈 Baja en la cantidad de comentarios en notas sobre los temas analizados.

ANÁLISIS DE LOS PRINCIPALES RESULTADOS DE BÚSQUEDA



TOP 10 Google

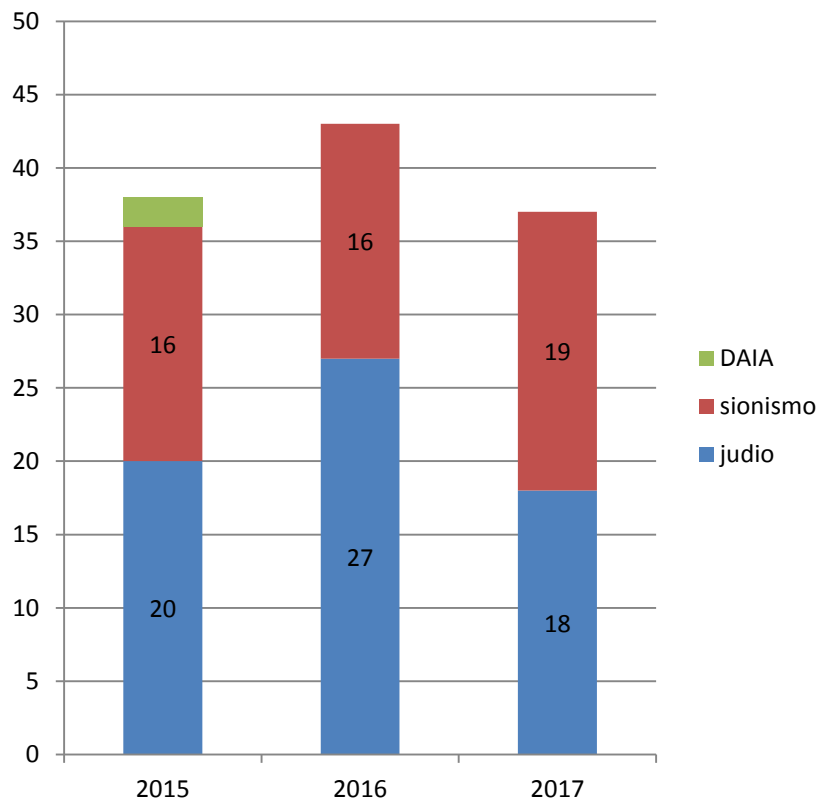
Análisis mensual de los principales resultados de Google sobre: AMIA; DAIA; judío; holocausto; sionismo; Israel



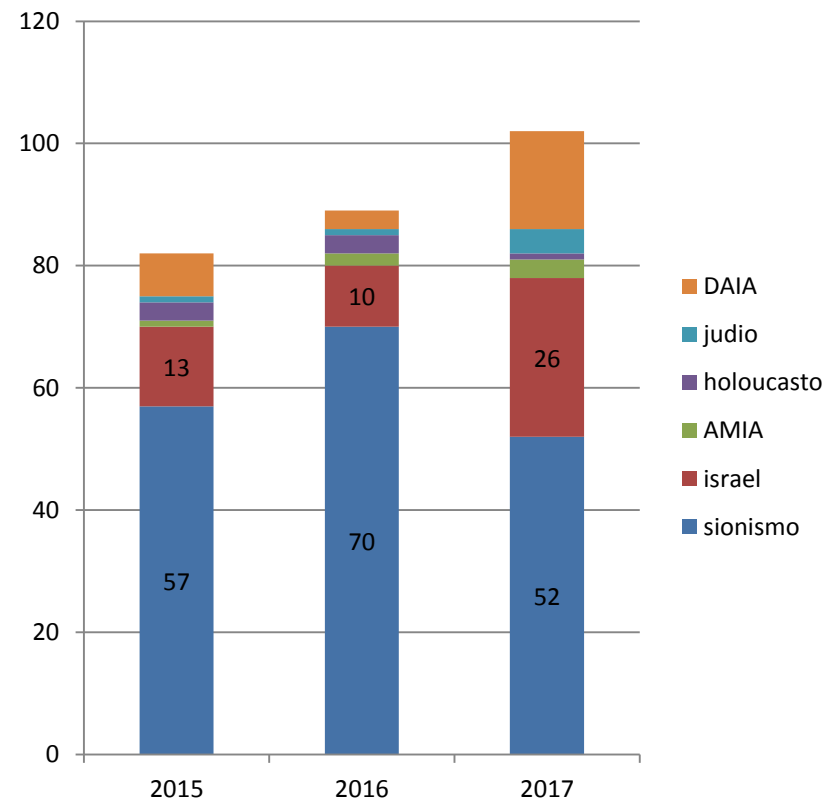
Antisemitismo bajo y constante

TOP 10 Google

Cantidad de resultados con contenido antisemita por año



Cantidad de resultados con contenido negativo por año



Leve variación en la cantidad de resultados antisemitas, vinculados a "sionismo" y "judío"

Crecimiento de resultados negativos, vinculados principalmente a "sionismo" e "israel"

ANÁLISIS DE
VIDEOS CON
CONTENIDO
ANTISEMITA





- Ponderación positiva de los videos con contenido antisemita: relación de 5 a 1 entre me gusta y no me gusta, especialmente en los vinculados a “Protocolos sabios de sion”.
- Más allá de tener mayor cantidad de videos, los que niegan el holocausto tienen un mayor promedio de visualizaciones

Diciembre 2017

Concepto	Cantidad de videos analizados	Cantidad de visualizaciones	Visualización promedio por video	Me gusta total	No me gusta total
Negación del holocausto	299	8.376.817	41.725	28.016	10.025
Protocolos de los sabios de sion	32	736.789	6.677	23.025	889
Plan Andinia	77	826.243	9.860	10.730	797
Total	408	9.939.849		61.771	11.711



Incrementos porcentuales de visualizaciones por períodos

Total

2016-2017: 5%
2015-2016: 25%

Plan Andinia

2016-2017: 17%
2015-2016: 228%

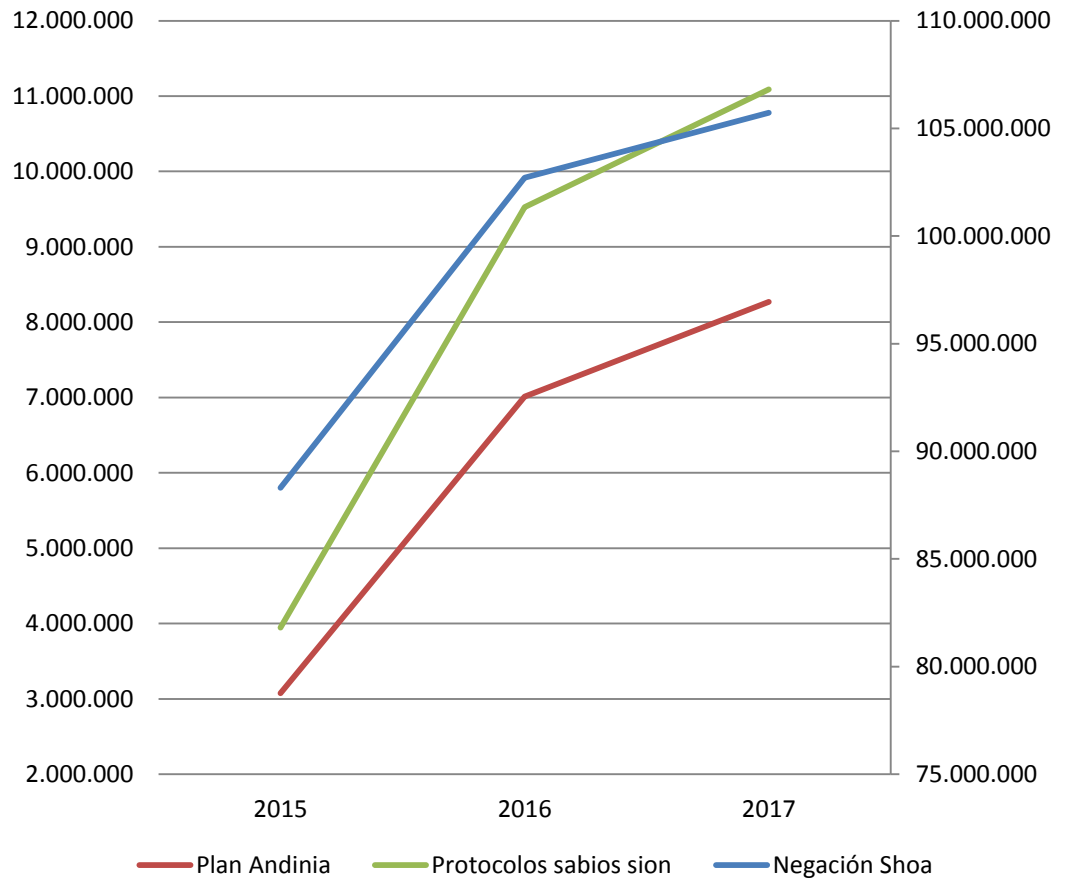
Protocolos sabio sion

2016-2017: 16%
2015-2016: 241%

Negación shoa

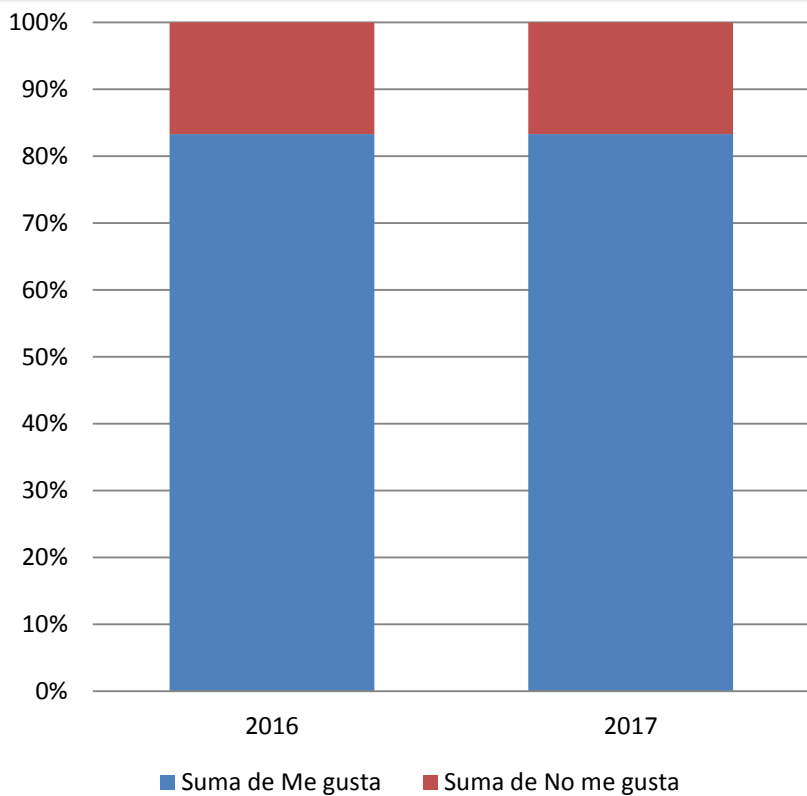
2016-2017: 3%
2015-2016: 16%

Visualizaciones totales por año



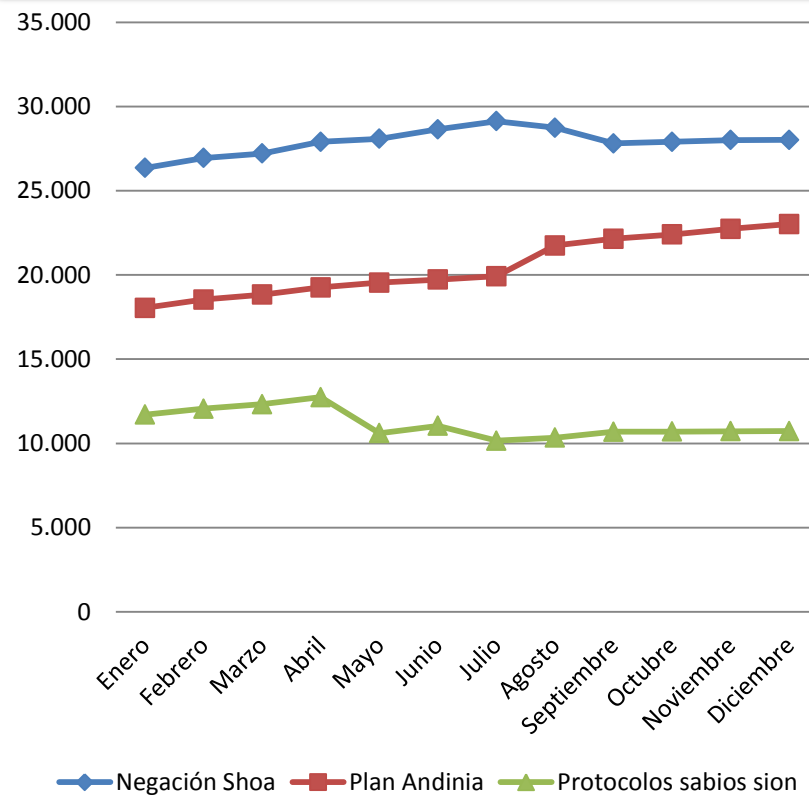
Baja en el nivel de crecimiento en 2017, muy probablemente debido a un cambio de políticas de Youtube que deja de mostrar, entre otras cosas, visualizaciones en ciertos videos.

Relación entre “Me gusta” y “no me gusta”



Se mantiene la relación en ambos años

Evolución de visualizaciones según tema



Dispar evolución del promedio de visualizaciones por cambios en la política de Youtube

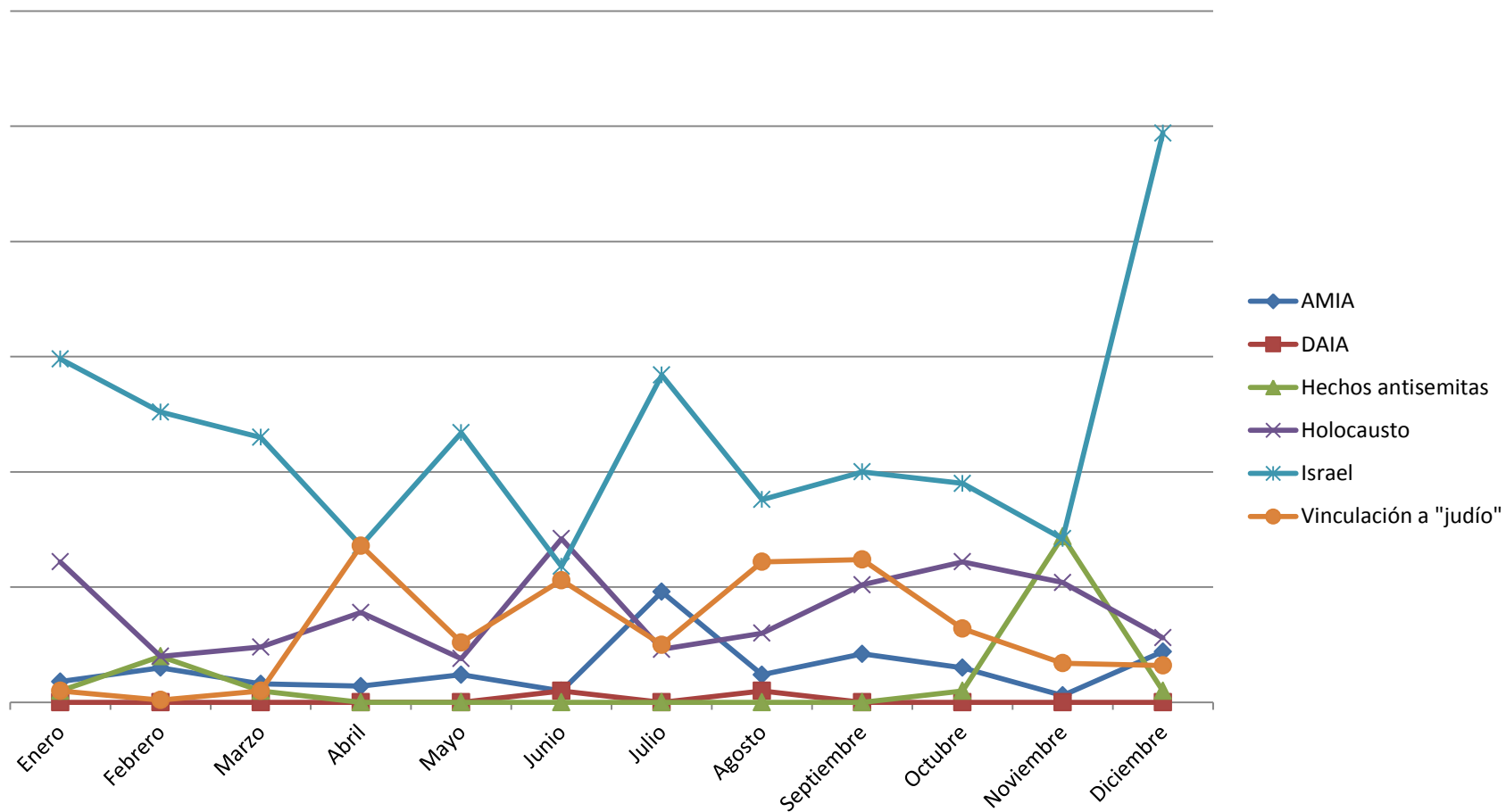
ANÁLISIS DE
COMENTARIOS DE
MEDIOS

ClarínX

infobae.com

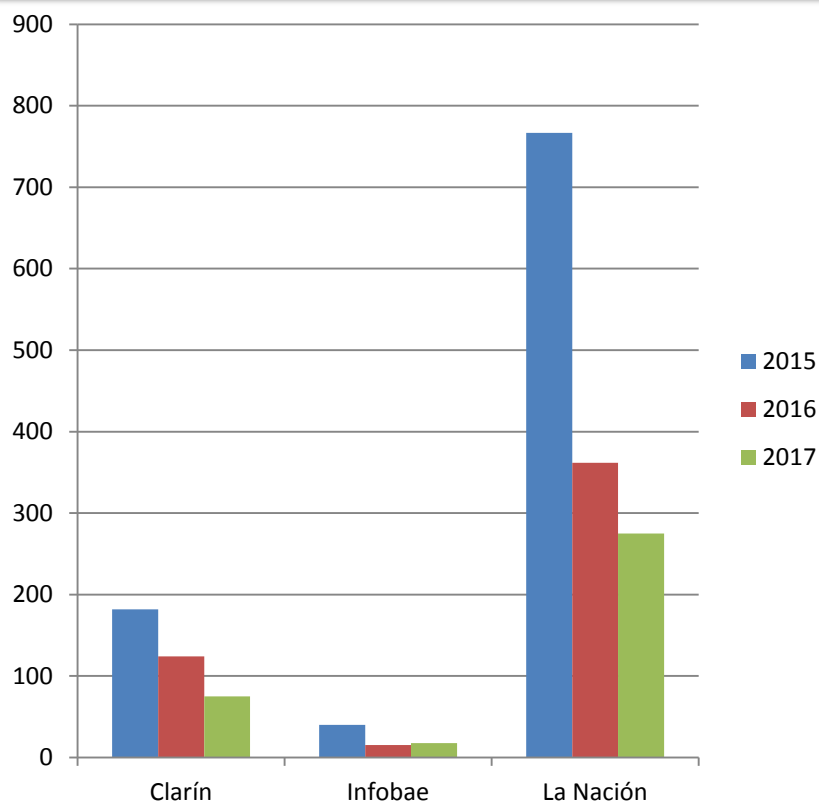
lanacion.com

Cantidad de notas analizadas por mes según tema



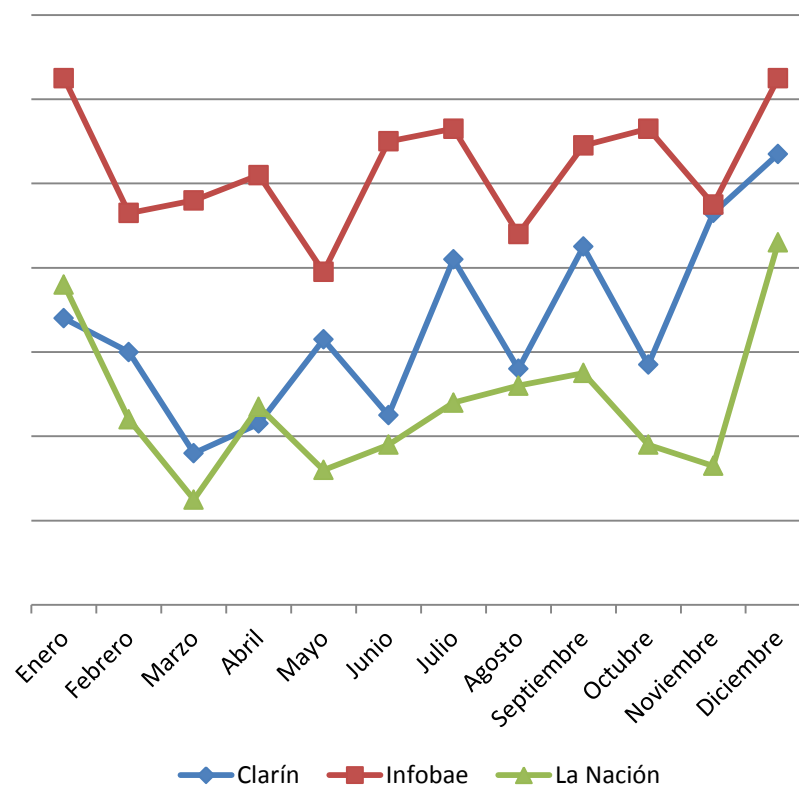
Mayor cantidad de notas analizadas sobre Israel

Evolución de la cantidad de comentarios promedio por nota según el medio



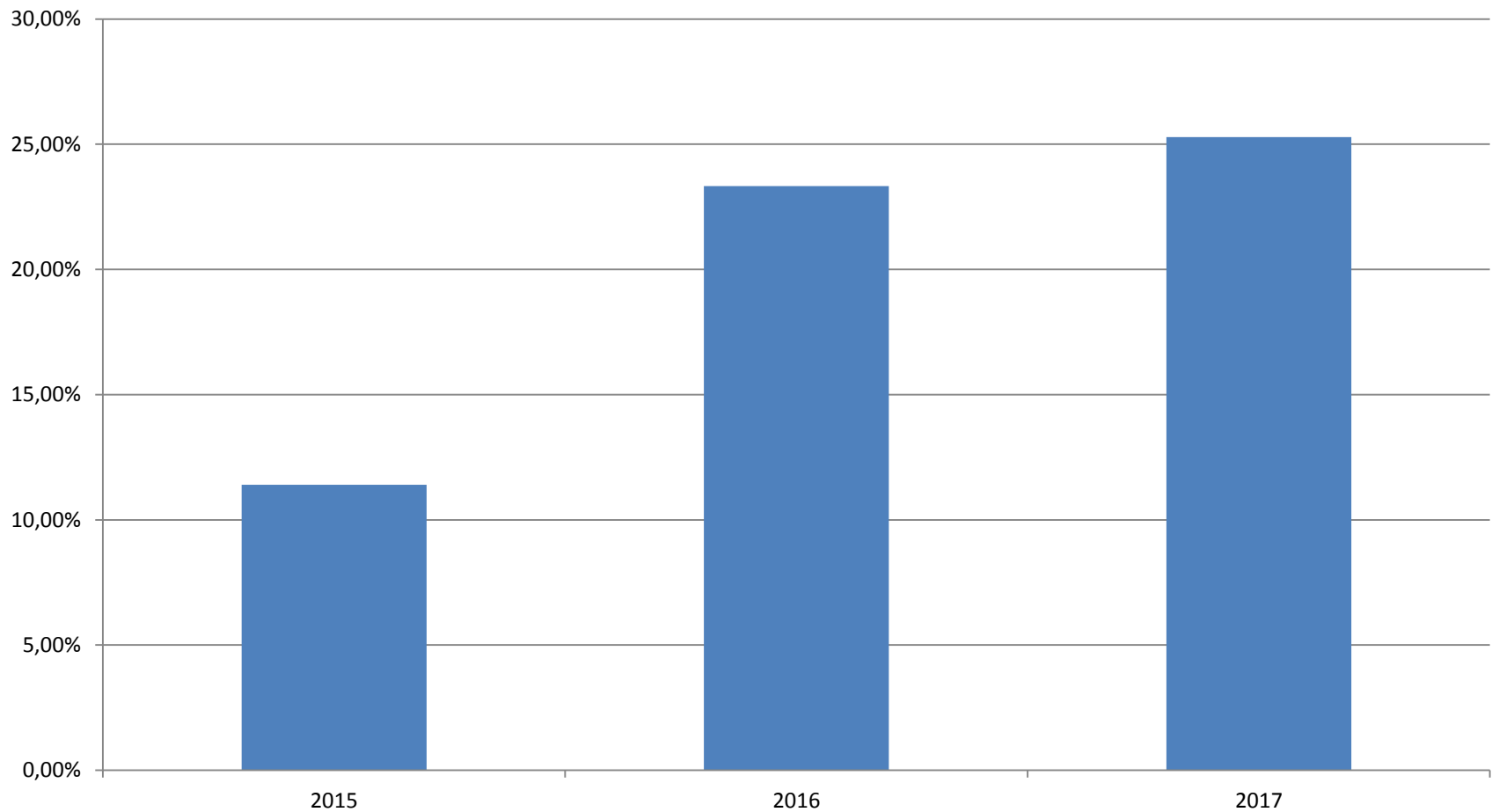
La Nación es el medio con mayor cantidad de comentarios.

Cantidad de notas analizadas según medio en 2017



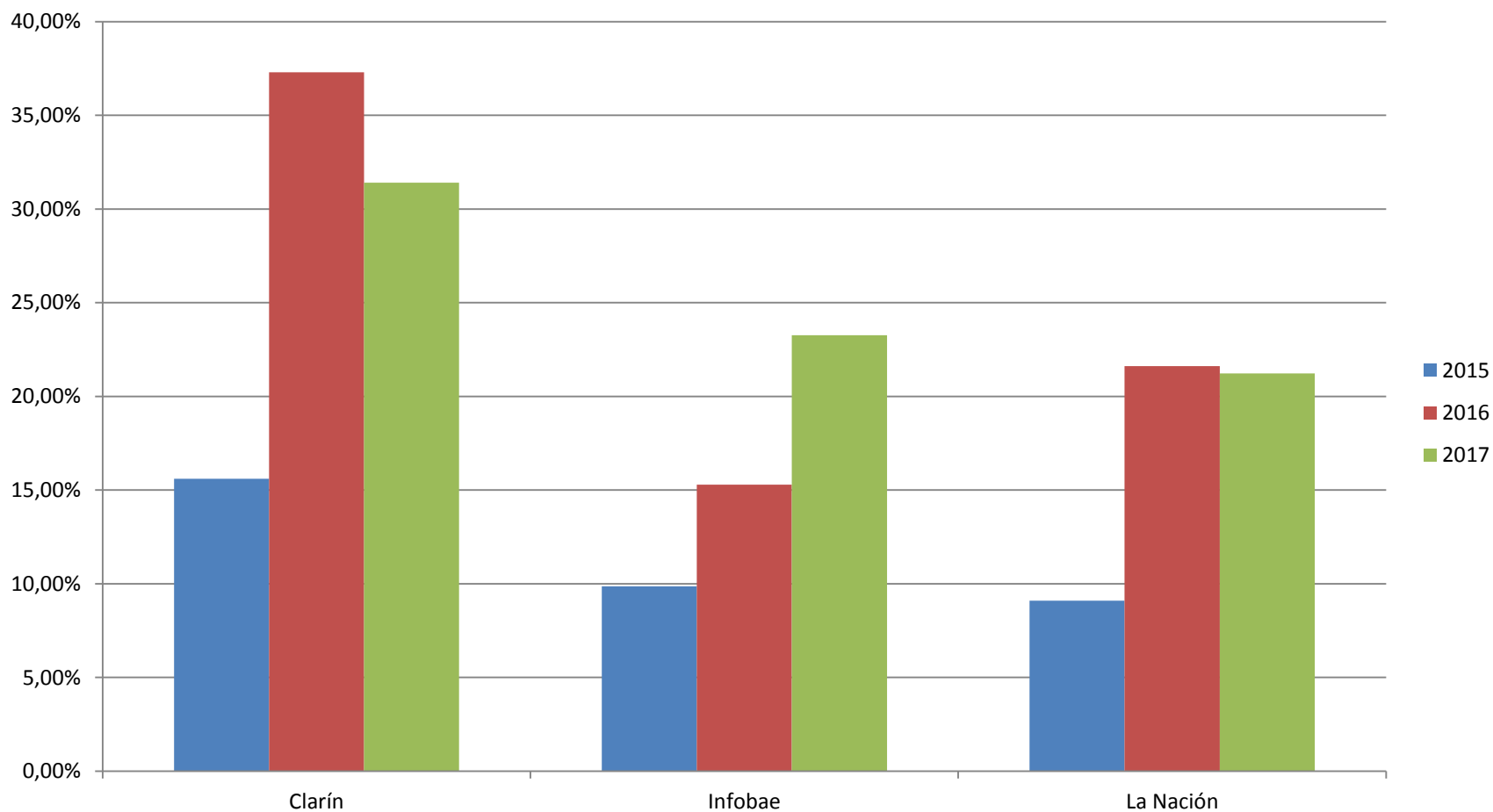
Mayor cantidad de notas analizadas en Infobae

Porcentaje de comentarios antisemitas por año



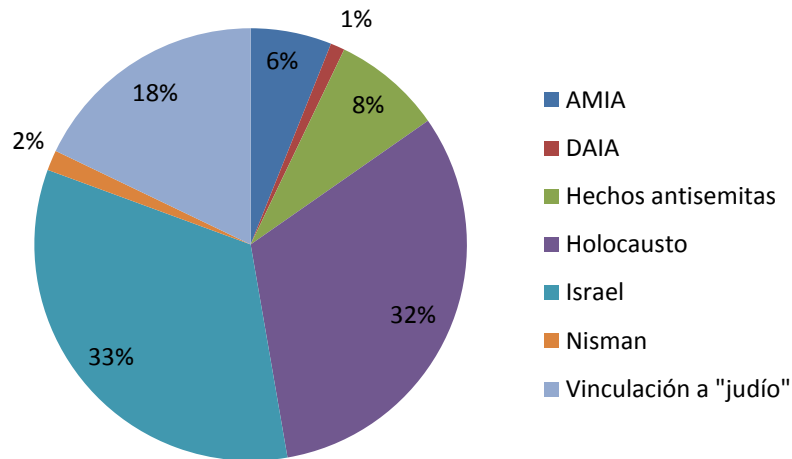
Aumento de comentarios antisemitas

Evolución de comentarios antisemitas por medio



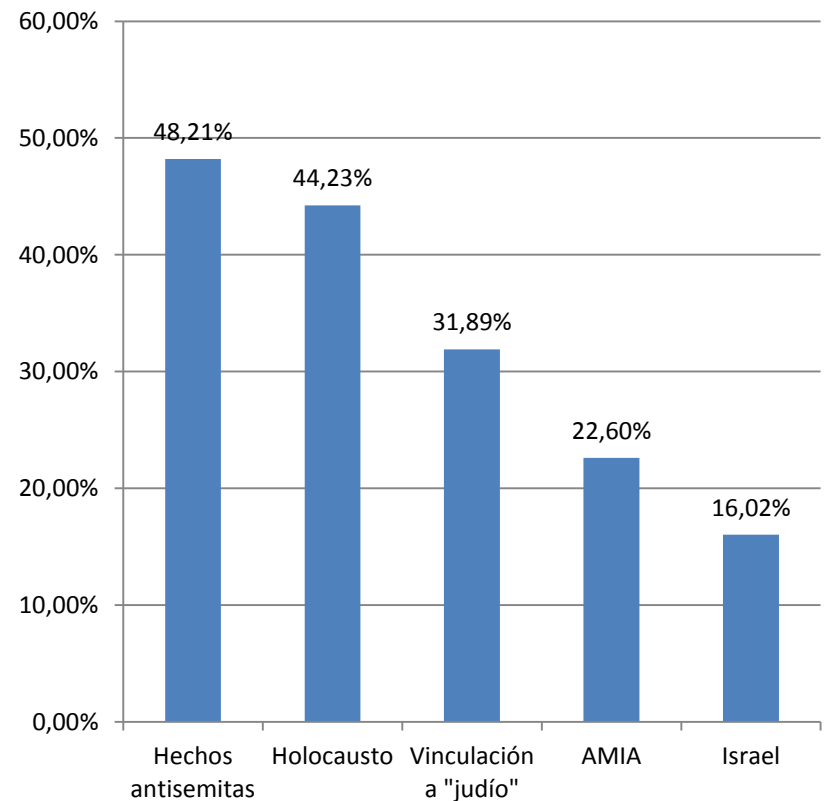
Mayor porcentaje de comentarios antisemitas en Clarín; tendencia en alza en Infobae; picos en 2016 para La nación e Clarín

Temas en donde se encuentran los comentarios antisemitas



Mayoría cantidad de comentarios antisemitas en notas sobre Israel y holocausto (2017)

Porcentaje de comentarios antisemitas según tema de nota



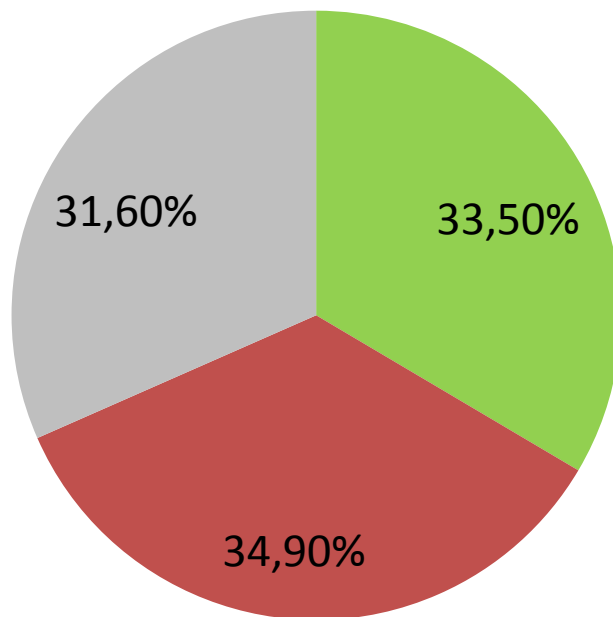
Alto porcentaje de comentarios antisemitas en notas sobre hechos antisemitas y holocausto (2017)

ANÁLISIS DE
TWEETS
RELEVANTES



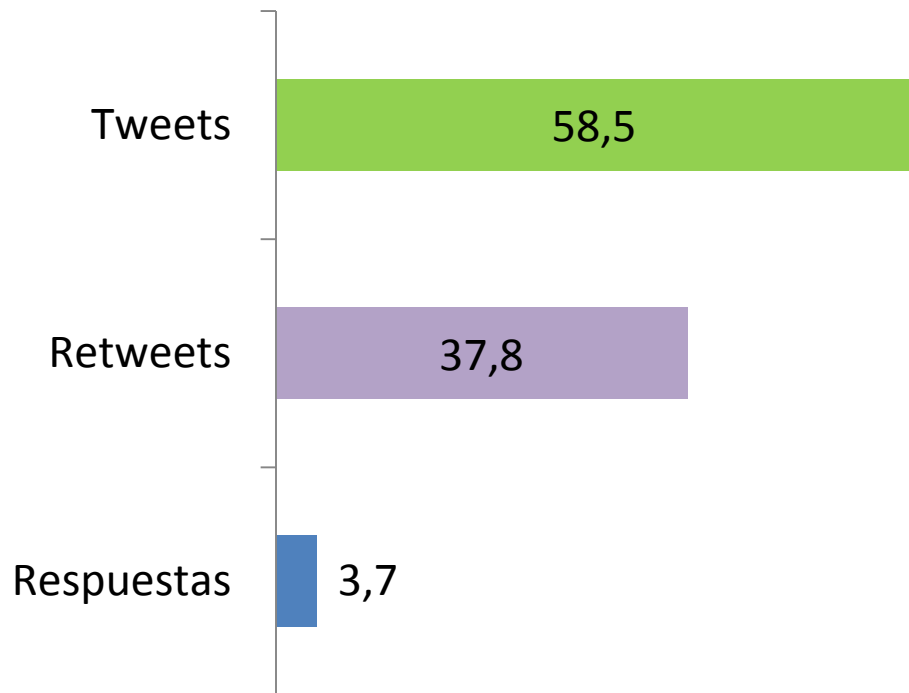


Análisis de 4,8M de tweets

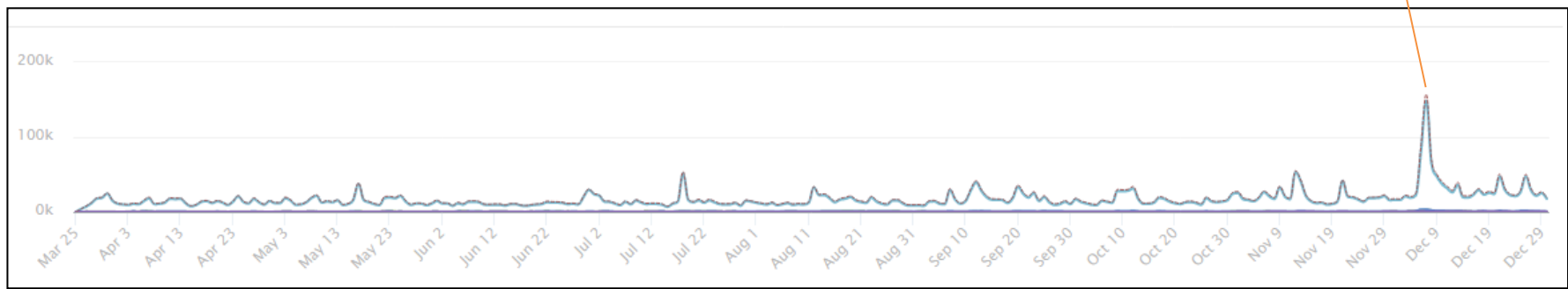


■ Positivo ■ Negativo ■ Neutral

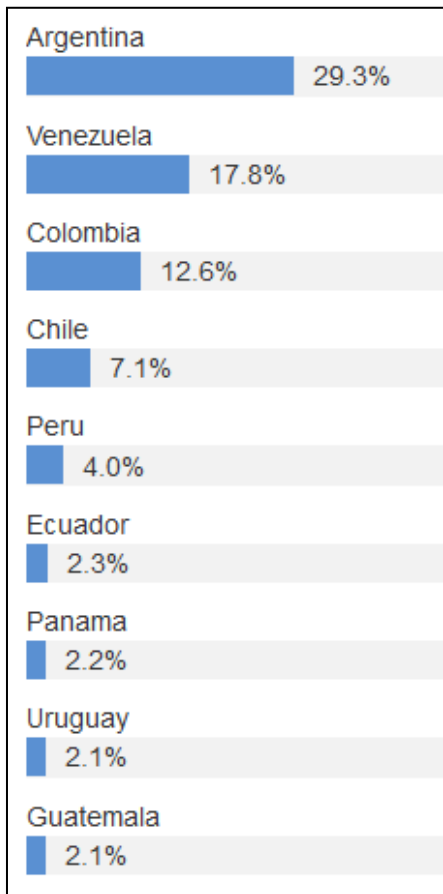
Palabras analizadas: Israel, AMIA, judío, holocausto DAIA, holocuento, andinia, protocolos sabios sion, hitler



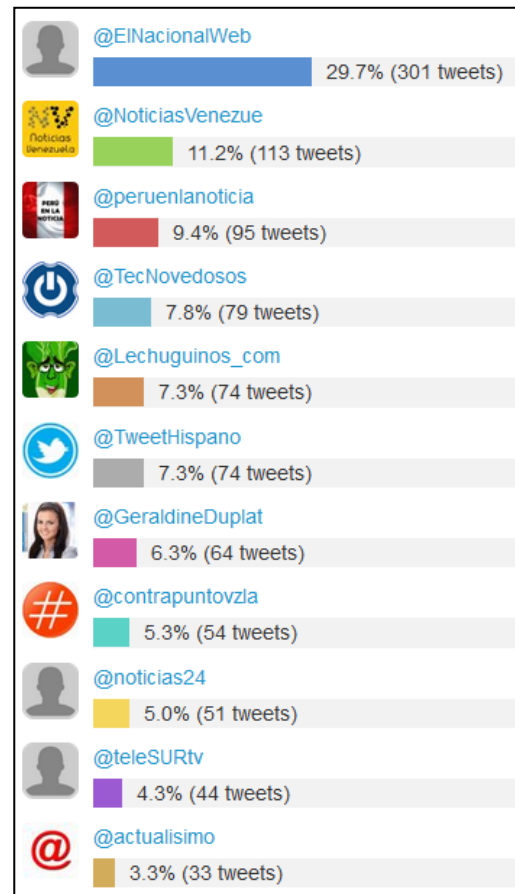
Trump anuncia que EEUU muda Embajada a Jerusalem



Palabras analizadas: Israel, AMIA, judio, holocausto DAIA, holocuento, andinia, protocolos sabios sion, hitler



Porcentaje de tweets por país



Usuarios más frecuentes



@HistoriaEnFotos

Video: Este hombre salvó a 889 niños del Holocausto y esto es su increíble historia <https://t.co/qwlPasW2PN>

Aug 11, 2017 11:18:39 PM • Tweet Life

53249 est. retweets

Recent retweets by:



@nikitakwski

Ni Hitler se animó a tanto: <https://t.co/ro37vxjZOO>

Sep 11, 2017 9:37:03 PM • Tweet Life

26072 est. retweets

Recent retweets by:



@PabloMM

En este balcón de Frankfurt, donde Hitler saludaba a las masas en 1938, ondea hoy la bandera de la libertad. Foto: Peter Perry.

#LovesLove ...

May 25, 2017 5:15:08 AM • Tweet Life

17875 est. retweets

Recent retweets by:



@perezreverte

QT @MontserratBurg3: Este tuit de una joven lo resume todo. Tras décadas de adoctrinamiento ante la indiferencia del Estado, contra esto es ...

Sep 23, 2017 7:50:37 AM • Tweet Life

17860 est. retweets

Recent retweets by:



@alecanoza

QT @gedequen: como la vas a dejar un día antes de finales pedazo de sorete ni hitler se animó a tanto <https://t.co/Pm93j3KSqf> ; mi novio ...

Dec 2, 2017 1:24:28 PM • Tweet Life

17435 est. retweets

Recent retweets by:



@InvictosSomos

Japón, Israel, Panamá, Costa Rica, Chile, Honduras, Ecuador, El Salvador, España y Colombia... MUCHAS GRACIAS POR EL APOYO A MÉXICO!! ...

Sep 21, 2017 12:43:07 AM • Tweet Life

15271 est. retweets

Recent retweets by:



@DaniSantibanez

En horas, los españoles resolvieron 2 atentados, y mataron a 4 terroristas. 23 años de AMIA y el único muerto es el fiscal que lo investigo

Aug 18, 2017 5:47:41 PM • Tweet Life

15142 est. retweets

Recent retweets by:



@hcapriles

"Maduro: Somos los judíos del Siglo XXI" NO SÍ! Respete al Pueblo judío! Ud y su narco corrupta cúpula son los nazis del Siglo 21!

May 17, 2017 12:10:35 PM • Tweet Life

10711 est. retweets

Recent retweets by:



@jordiborras

La pancarta de la mani espanyolista de Mataró que acabó amb agressió al crit de VIVA HITLER, l'aguantaven, entre altres, regidors de PxC+PP

Nov 5, 2017 2:42:51 PM • Tweet Life

10386 est. retweets

Recent retweets by:



@SergioFloresRon

Propiedades que se quedó la familia de Hitler, ¿? Propiedades que se quedó la familia de Musolini, ¿? Propiedades que se quedó la familia ...

Dec 28, 2017 2:04:46 PM • Tweet Life

9944 est. retweets

Recent retweets by:



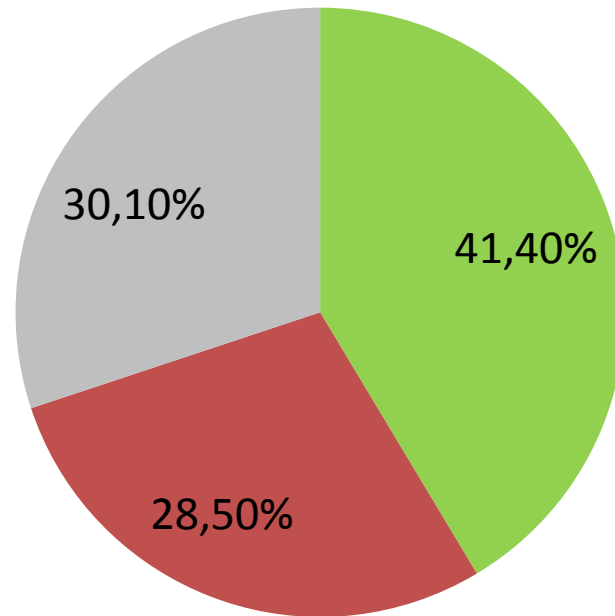
10 tweets con mayor alcance

ANÁLISIS DE
FACEBOOK

facebook

facebook

Análisis de 125K de post



■ Positivo ■ Negativo ■ Neutral

Palabras analizadas: Israel, AMIA, judío, holocausto DAIA, holocuento, andinia, protocolos sabios sion, hitler

INFORME DE ANTISEMITISMO EN INTERNET - 2017

